

# **SECRETARÍA DE SEGURIDAD - MORÓN**

## **INFORME ANALÍTICO PROVISORIO: JULIO 2025**

El presente trabajo es de orden local en tanto se espera el procesamiento de información complementaria de origen provincial.

No obstante, las cifras y los gráficos adjuntos tienen carácter oficial local y permiten un primer y muy preciso acercamiento al estado del delito en nuestro municipio, así como también una evaluación inicial de los resultados alcanzados por el desempeño de la nueva Secretaría de Seguridad de Morón y de sus políticas, conforme las claras directivas impartidas por el intendente Lucas Ghi.

Tales directivas han funcionado y funcionan tanto como orientadoras como fundamento del plan de trabajo definido por las autoridades de esta nueva Secretaría de Seguridad, organizada a partir de la reestructuración de diversas dependencias municipales, así como de la readecuación de prioridades y recursos.

Así, pusimos en marcha este PLAN MAESTRO, implicando una fuerte asociación y cooperación con aquellas instituciones policiales y judiciales que tienen asiento en nuestra comuna. De igual modo, con las autoridades provinciales, cuya cooperación resulta fundamental y un gran apoyo para que nuestro desempeño permita hoy afirmar que Morón es el municipio del Área Metropolitana Buenos Aires que lidera exitosamente la abrupta reducción de las tasas de robo de automotor.

En esta tarea, por supuesto y siguiendo aquellas directivas del señor Intendente, conlleva un renovado vínculo con la comunidad. Tanto en cuanto al diálogo cotidiano con sus entidades intermedias y Foros de Seguridad como en la recolección de información sensible aportada por los vecinos para identificar actores y lugares asociados con prácticas delictivas o peligrosas.

Sin otros prolegómenos, ponemos a consideración los números, estadísticas y ponderaciones de la actual situación del delito en Morón y los resultados obtenidos por las políticas de prevención y cuidados desplegadas los últimos seis meses.

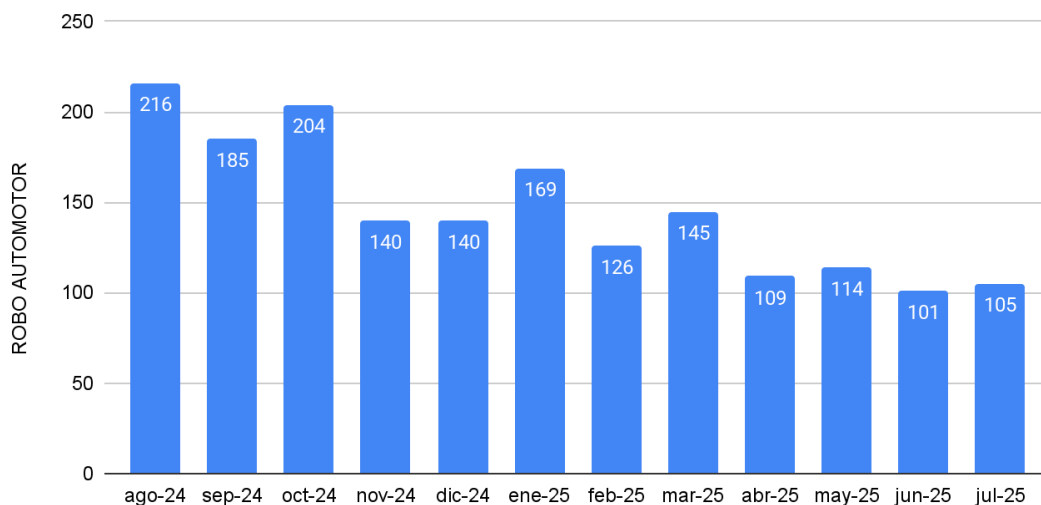
# ROBO DE AUTOS

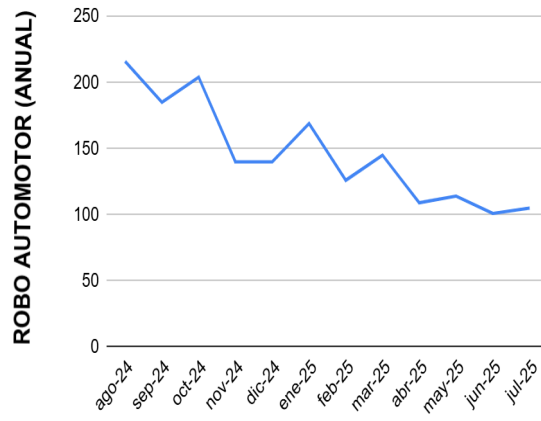
Uno de los delitos que mayores preocupaciones ha despertado durante el transcurso del último año en el AMBA (Área Metropolitana Buenos Aires) es, sin lugar a dudas, el robo de autos. Robo que resulta el tipo de delito más preciso en su medición toda vez que la denuncia es condición fundamental para tramitar el cobro de seguro por robo; siendo, asimismo, aquel que mayores lesiones y riesgos de vida provoca.

Sobre este tópico podemos afirmar, con la responsabilidad y la sobriedad que implica una ponderación de semejante calibre, que hemos reducido a menos del cincuenta por ciento los robos respecto a los números de un año atrás.

Asimismo, hemos logrado estabilizar la cantidad de robos de autos en los últimos cuatro meses, presentando las cifras más bajas en la línea histórica de los doce meses transcurridos desde agosto de 2024.

## ROBO AUTOMOTOR POR MES (ÚLTIMOS 12 MESES)





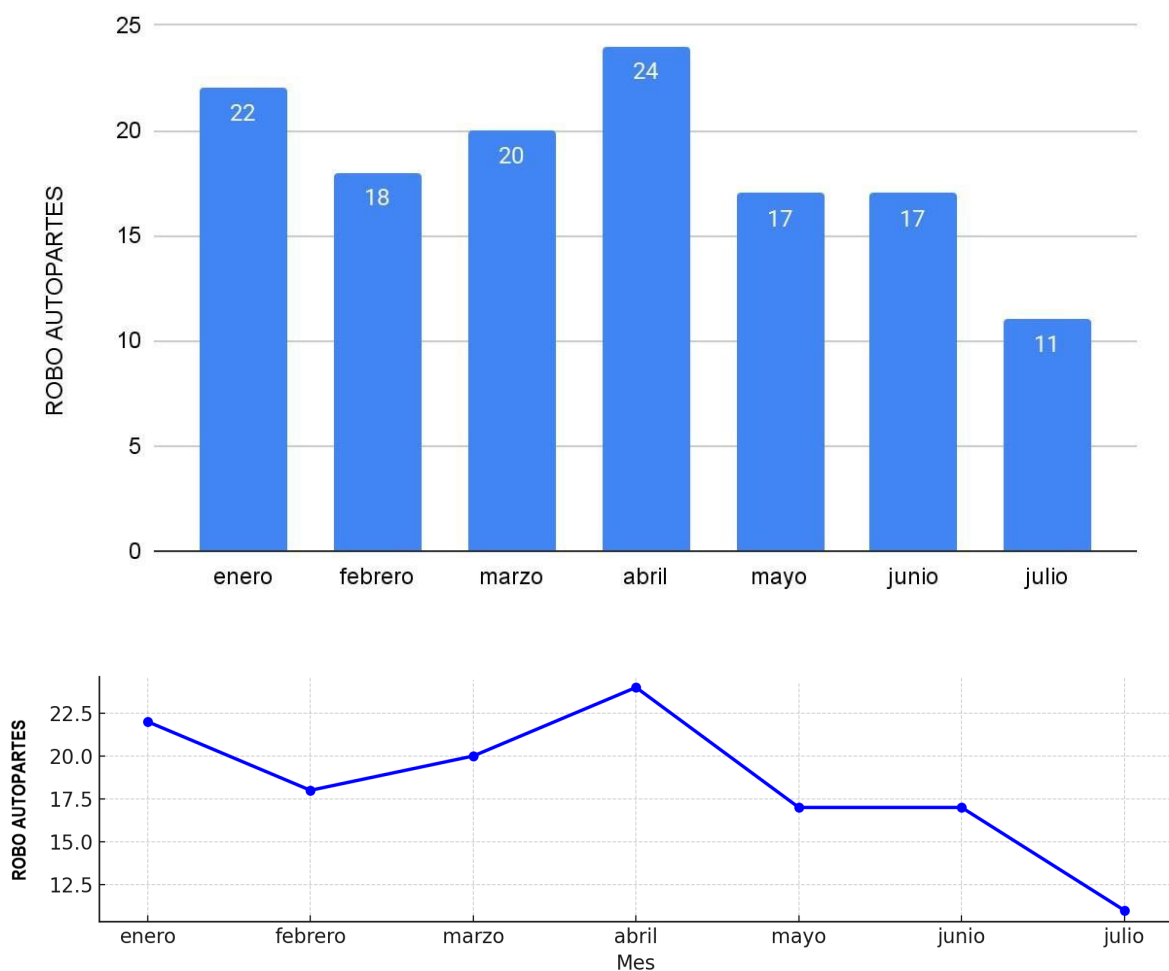
# ROBO DE AUTOPARTES

Julio de 2025 también marcó un hito en nuestro municipio con relación al delito del robo de autopartes, registrando un descenso pronunciado en comparación con el inicio del año.

De hecho, a partir de abril hemos observado una caída sostenida del mismo en todo nuestro territorio. La tendencia a la baja fue tan marcada que, en un lapso de seis meses, logramos una reducción del cincuenta por ciento (al comparar julio con enero de este año).

Esta drástica disminución es consistente con la tendencia general observada en otros crímenes, como el robo automotor, que también ha experimentado un abrupto declive. Consideramos que este logro es resultado directo de la implementación del plan de trabajo estratégico a cargo de la nueva Secretaría de Seguridad de Morón.

## ROBO AUTOPARTES POR MES (ENERO A JULIO 2025)



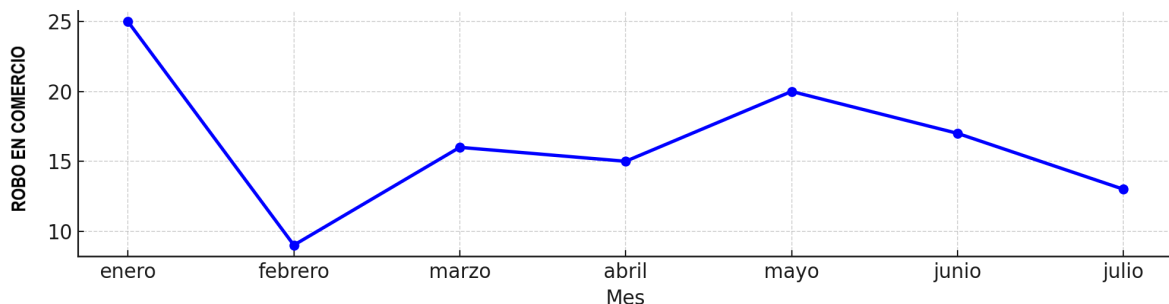
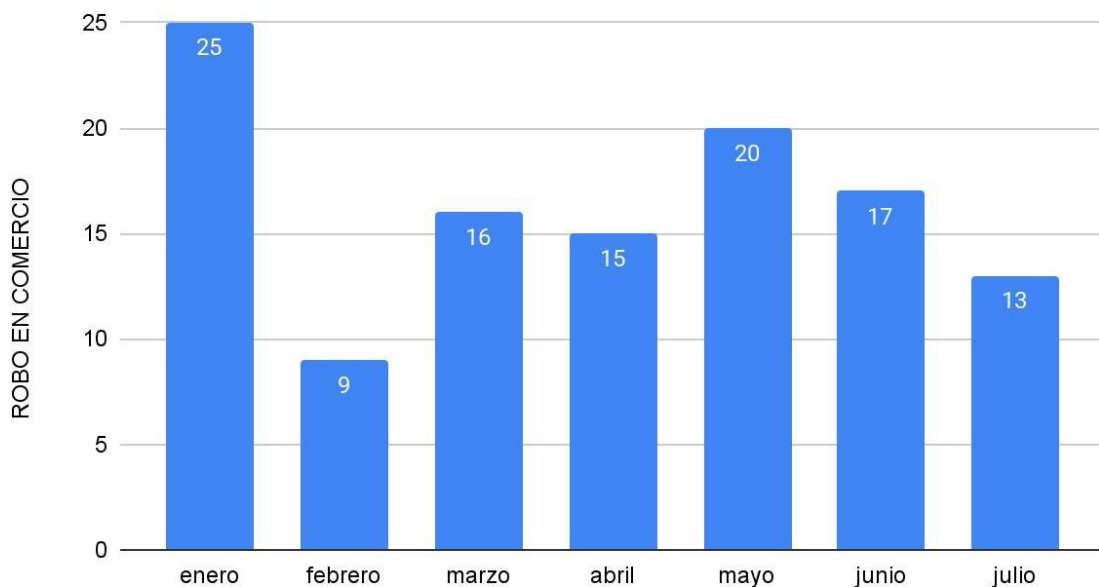
# ROBO EN COMERCIOS

El siguiente gráfico muestra la evolución del robo en comercios en nuestro territorio, desde enero hasta julio de 2025. El primer mes del año registró el pico más alto de incidentes con 25 casos.

Luego de un descenso de febrero, los robos en comercios experimentaron un repunte gradual, desde los 16 casos de marzo hasta los 20 casos de abril.

No obstante, a partir de mayo se inició una tendencia descendente que ha continuado hasta la fecha. En junio los casos de robo en comercios bajaron a 17 y en julio se consolidó la caída, registrándose 13 incidentes . Esto representa una reducción del 35% respecto al pico de mayo y un 48% con relación al mes de enero.

## ROBO EN COMERCIO POR MES (ENERO A JULIO 2025)



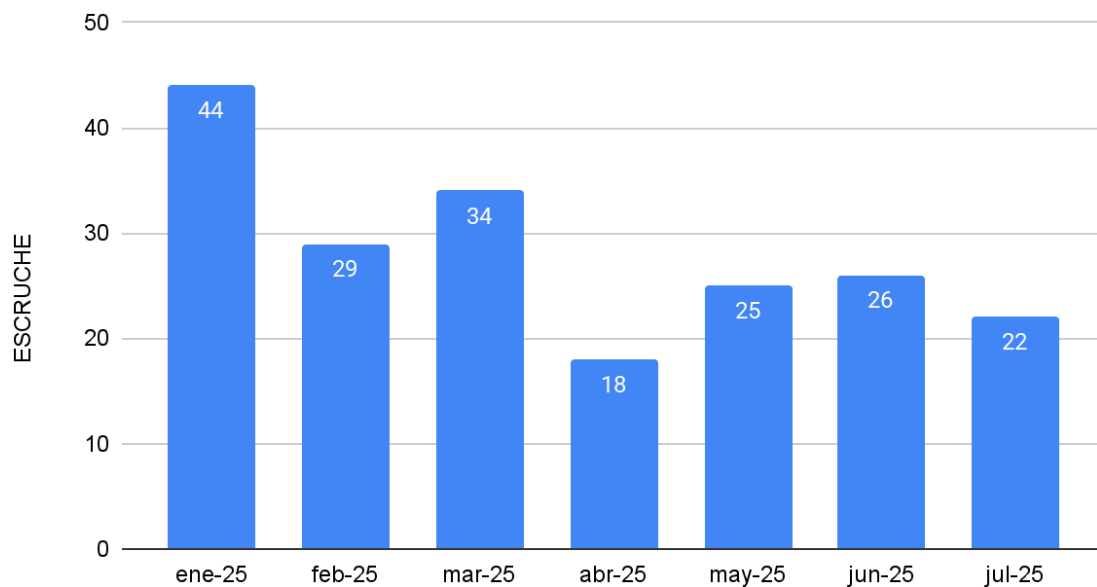
# ESCRUCHE (INTRUCIÓN Y HURTO EN CASAS Y DEPARTAMENTOS)

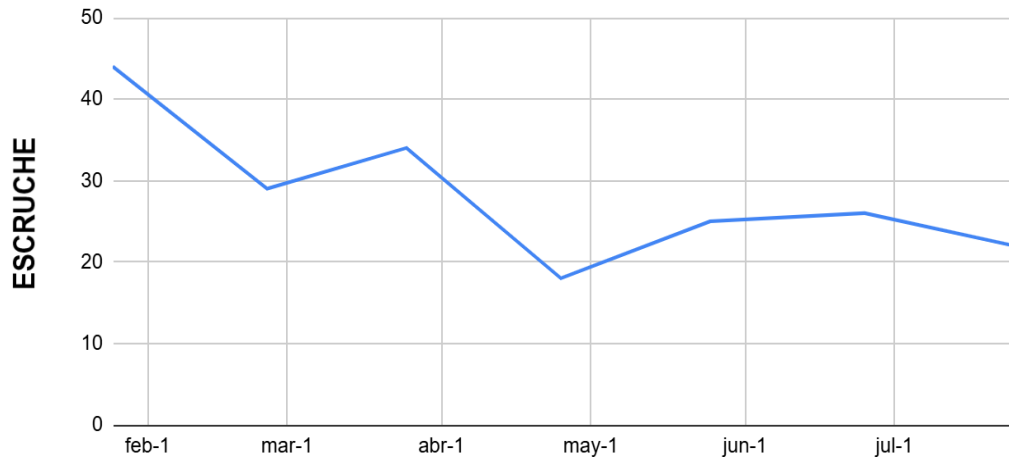
Con algunas fluctuaciones, la tendencia muestra una disminución general.

El primer trimestre del año tuvo los números más altos, siendo enero el mes con más "escruches", con 44 incidentes. Este número es el más alto del período.

Después de un pico inicial en enero, hubo una caída en febrero (29). En marzo, la cantidad de incidentes subió a 34, pero a partir de ahí se observa un descenso más constante y sostenido, llegando a su punto más bajo en abril (18). Los meses siguientes, mayo (25), junio (26) y julio (22), se mantuvieron en un rango inferior al primer trimestre.

## ESCRUCHE POR MES (ENERO A JULIO 2025)





# CONCLUSIONES PRELIMINARES

El informe provisorio de julio 2025 presenta una primera evaluación del estado del delito en el partido de Morón y de los avances logrados por la nueva Secretaría de Seguridad.

Al respecto, el plan de trabajo ha dado lugar a resultados positivos y rápidos, **destacándose como el municipio que presenta la disminución de robo de autos más significativa dentro del Área Metropolitana de Buenos Aires (Capital Federal y Gran Buenos Aires)**. Se destaca además un enfoque renovado en el vínculo con la comunidad, lo que ha permitido optimizar la detección de zonas de riesgo y actores delictivos.

## Principales resultados:

- Se registró una reducción del robo de autos superior al 50% en comparación con agosto de 2024. Además, los robos se estabilizaron en los últimos cuatro meses, alcanzando los niveles más bajos del año.
- La caída del robo de autopartes es sostenida desde abril, alcanzando también una reducción de casi el 50% al comparar julio con enero de 2025.
- Tras un pico de 25 casos en enero, se observa en el robo a comercios una tendencia decreciente desde mayo. En julio se registraron solo 13 casos, lo que implica una disminución del 48% respecto de enero.
- En cuanto al “escruche”, este delito mostró algunas oscilaciones, pero la tendencia general fue descendente. El pico de 44 incidentes en enero se redujo progresivamente hasta 22 en julio, la mitad exacta.

En definitiva, el desempeño de la Secretaría de Seguridad de Morón desde su creación en febrero/marzo proyecta resultados concretos en la reducción de diversos delitos, especialmente en cuanto a robo de automóviles. A pesar de que se trata de un informe preliminar, **los datos disponibles respaldan la afirmación de que Morón es municipio líder del AMBA en la lucha contra el robo de autos**. Estos logros, en sintonía con la voluntad expresa del intendente Ghi, expresan tanto el rediseño estratégico de las políticas integrales de seguridad como la cooperación interinstitucional y el involucramiento activo de la comunidad.